



KUTSU

Etätapaamisen järjestäjä/opettaja **lähettää kokouskutsun** sähköisesti (esim. sähköposti, WhatsApp)

Viestin sisältönä on vähintään alla olevat tiedot:

Join Zoom Meeting

<https://us05web.zoom.us/j/89293147211?pwd=MEJxTUgzaUpvRzdtckRUNzLV3BYZxxxxxz09>

Meeting ID: 892 9314 72xx

Passcode: yugA6xxxxx

Liity kokoukseen

(linkki)

Kokouksen ID:

Salasana/koodi:

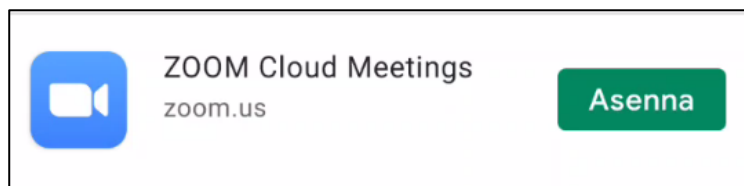
➔ Voit liittyä kokoukseen tietokoneella, tabletilla tai älypuhelimella

TABLETTI/ÄLYPUHELIN

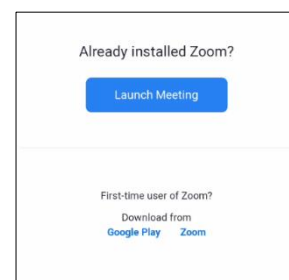
Tabletilla tai älypuhelimella liityttäessä tarvitset Zoom-sovelluksen (Zoom Cloud Meetings App), jonka voit ladata Play-kaupasta tai AppStoresta

Käyttöönotto:

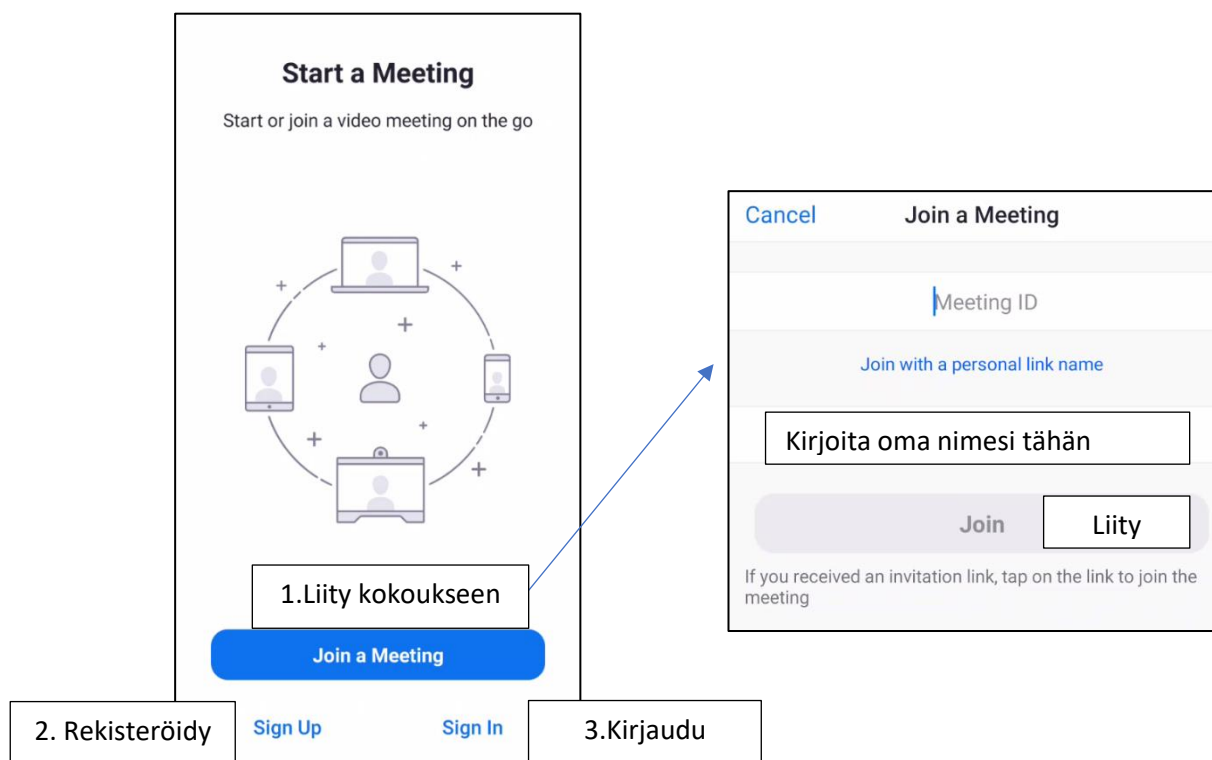
Lataa, asenna ja avaa sovellus



Jos olet saanut kutsun Zoom-kokoukseen ja klikkaat kutsulinkkiä ja sinulla ei ole Zoomia äylaitteessani, niin sinun on asennettava Zoom päästäksesi jatkamaan

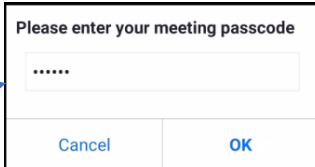


Jos Zoom on asennettu älylaitteellesi ja klikkaat kutsulinkkiä, voit liittyä kokoukseen eri tavoin:



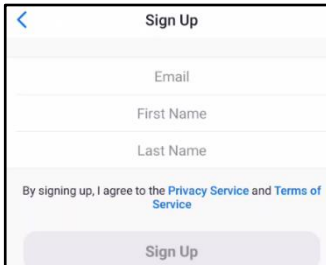
1. Join a Meeting

- Avaa Zoom-sovellus ja napauta **"Join a meeting"** (liity kokoukseen)
- Kirjoita viestissä saamasi **Meeting ID** yllä olevassa kuvassa näkyvään kenttään
- Kirjoita oma nimesi seuraavaan kenttään ja napauta **"Join"** (liity)
- Kirjoita viestissä saamasi **PassCode**



The screenshot shows a screen titled "Please enter your meeting passcode". It has a text input field with a masked password "....." and two buttons: "Cancel" and "OK".

2. Rekisteröidy ja kirjaudu sisään (sign up)



The screenshot shows a "Sign Up" screen with a back arrow, a "Sign Up" title, and three input fields for "Email", "First Name", and "Last Name". Below the fields is a checkbox with the text "By signing up, I agree to the Privacy Service and Terms of Service". At the bottom is a "Sign Up" button.

Syntymäaika kysytään, mutta sitä ei tallenneta

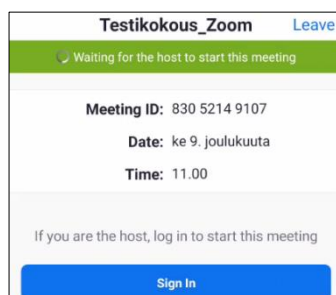
Sähköpostin vahvistus lähetään ja se on kuitattava → kirjaudu sisään



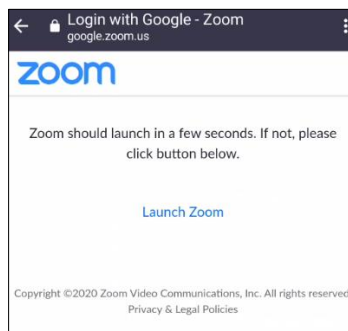
3. Kirjautu tunnuksillasi (Sign in)

The image shows the Zoom sign-in page. At the top, there is a Zoom logo and the text 'ZOOM Cloud Meetings' and 'Zoom FREE - Web Application'. Below the logo, there are fields for 'Email Address' and 'Password'. A 'Sign In' button is located below the password field. There are also links for 'Stay signed in' and 'New to Zoom? Sign Up Free'. At the bottom, there are options to sign in with SSO, Google, or Facebook.

Esimerkki: Jos valitsit **Zoom-vaihtoehdon** ja sinulla on Zoom laitteessasi asennettuna, näytöllesi tulee tietoja kokouksesta hiukan tilanteen mukaan, esim.:



Napauta Sign in (liity kokoukseen) Esimerkissä valittu Google-kirjautuminen



Napauta Launch Zoom käynnistääksesi Zoom

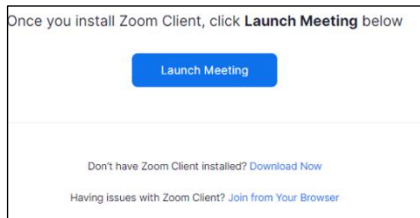


Odot, kunnes järjestäjä aloittaa kokouksen ja päästää sinut joko sisään tai odotushuoneeseen Kokouksen asetukset riippuvat jonkin verran järjestäjän valitsemista asetuksista



TIETOKONE

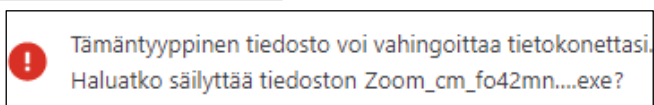
Jos liiyyt kokoukseen **tietokoneella**, on koneeseen asennettava ensimmäisellä kerralla zoom.exe → siihen ei tarvita järjestelmänvalvojan oikeuksia. Kone ehdottaa asentamista automaattisesti.



Klikkaa Download Now

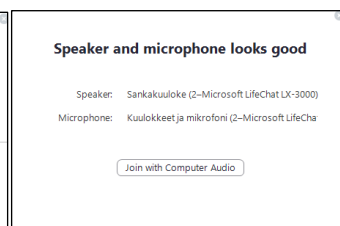
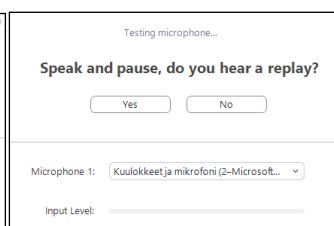
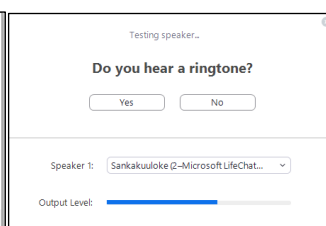

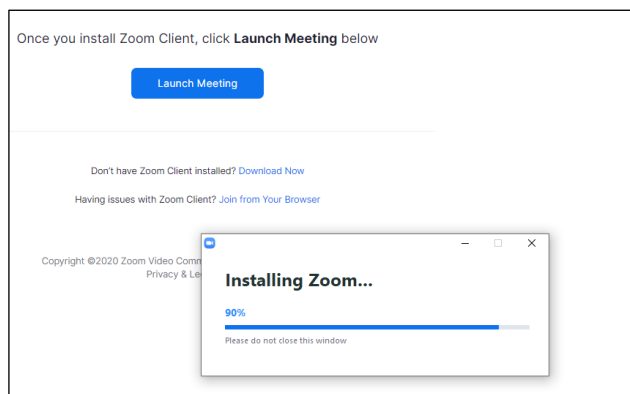
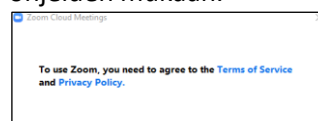
Esimerkki asennuksesta **Chrome-selaimella PC:lle:**

Näytön vasempaan alareunaan tulee ”herja”



Click **Keep** when receiving notification
Then click **Zoom... .exe**

Salli asennus herjasta huolimatta ja klikkaa zoom.exe-tiedostoa vasemmalla näytön alareunassa, jolloin asennus alkaa. Se tapahtuu melko automaattisesti. Hyväksy kaikki, liity ja toimi ruudulla näkyvien ohjeiden mukaan.



Testaa ensin laitteesi valitsemalla **Test Speaker and Microphone**

Kun ne ovat kunnossa (ks. kuvat ylläpuolella), liity kokoukseen valitsemalla **Join with Computer Audio**



KOKOUSTYÖKALUT

Mikrofoni ja videokuva:
Päälle tai pois klikkaamalla kuvaketta tarpeen mukaan

Osallistujat

Viesti-ikkuna

Näytön jakaminen

Nauhoitus

Hymiöt

ZOOM-TILIN LUOMINEN

- Avaa zoom ja napauta Sign Up
- Sovellus pyytää syntymäaikaasi (sitä ei tallenneta)
- Napauta Month/Day/Year, valitse syntymäaikasi aukeavasta ikkunasta ja napauta Set

For verification, please confirm your date of birth

Month/Day/Year

This data will not be stored

ke 10. heinäk. 2002

+	+	+
10	heinäk.	2002
-	-	-

Cancel Set

- Kirjoita sähköpostiosoitteesi, etu- ja sukunimesi ja napauta Sign UP (rekisteröidy) → Sovellus ilmoittaa, että sinulle on lähetetty vahvistusviesti sähköpostilla
- Avaa sähköpostisi ja siellä on viesti ” Please activate your Zoom account” → avaa se ja napauta Activate
- Hyväksy evästeasetukset (cookies) About Cookies on This Site -ikkunasta → Agree and proceed
- Luo salasana tilillesi ohjeiden mukaan ja jatka tilin luonti loppuun.

Welcome to Zoom

Hi, Leena Väinölä. Your account has been successfully created. Please list your name and create a password to continue.

Leena

Väinölä

.....

Password must:

- Have at least 8 characters
- Have at least 1 letter (a, b, c...)
- Have at least 1 number (1, 2, 3...)
- Include both uppercase and lowercase characters

.....

Are you signing up on behalf of a primary or secondary (K-12) institution?

Yes No

By signing up, I agree to the [Privacy Policy](#) and [Terms of Service](#).

Continue